



C10

UN VOYAGE À PARTAGER, PLEINEMENT APPRÉCIÉ

Le C10 est un SUV compact D révolutionnaire qui fait le lien entre mobilité traditionnelle et électrique. Conçu pour aller plus loin, il offre des trajets familiaux plus longs, plus sûrs et plus agréables. Ses technologies avancées de sécurité assurent une tranquillité d'esprit totale. À l'intérieur, la technologie intelligente s'adapte à la vie réelle, rendant chaque trajet plus fluide, plus simple et mieux connecté.



DETAILS
TECHNIQUES

TEMPS DE
CHARGE

DIMENSIONS

INTERIEURS

COULEURS

APP

CONDUITE
ASSISTÉE

EQUIPEMENTS

MOTEURS

FINITIONS



LIFE

Pro | New e-Hybrid

DESIGN

Pro | ProMax | ProMax AWD | New e-Hybrid

CONFORT

- Sièges en cuir éco
- Siège conducteur électrique réglable à 6 positions
- Siège copilote électrique réglable en 4 positions
- Climatisation automatique Double Zone
- Clé numérique & NFC
- Toit panoramique + pare-soleil électrique
- Miroirs pliants automatiques
- Capteurs de pluie

INFOTAINMENT

- Ecran de 14,6" & 2,5k
- 12 enceintes

SAFETY

- Capteur de stationnement arrière & caméra à 360°
- 17 fonctions ADAS

STYLE

- Jante
- Pha



EQUIPEMENTS LIFE +

CONFORT

- Sièges en cuir éco avec étiquette OEKO-TEX
- Sièges avant chauffants et ventilés
- Lumière ambiante
- Porte arrière électrique

STYLE

- Jante alliage 20"
- Vitres de confidentialité des fenêtres arrière
- Feux arrière LED avec animation





	Autonomie	Capacité de la Batterie	C10 Life	C10 Design
Pro MOTEUR ELECTRIQUE	424 km WLTP	69,9 kWh	•	•
NEW E-HYBRID MOTEUR ELECTRIQUE 215 CH Moteur essence 1,5L	970 km dont 145 km d'autonomie électrique WLTP	28,4 kWh	•	•

DETAILS
TECHNIQUES

TEMPS DE
CHARGE

DIMENSIONS

INTERIEURS

COULEURS

APP

CONDUITE
ASSISTEE

EQUIPEMENTS

MOTEURS

GAMME



DETAILS
TECHNIQUES

TEMPS DE
CHARGE

DIMENSIONS

INTERIEURS

COULEURS

APP

CONDUITE
ASSISTEE

EQUIPEMENTS

MOTEURS

GAMME

ÉQUIPEMENTS



TOIT PANORAMIQUE ET PARE-SOLEIL ÉLECTRIQUE PLUS D'ESPACE ET DE LUMIÈRE

Plus d'espace et de lumière, tout en restant protégé du soleil. Le toit panoramique agrandit l'habitacle et inonde l'intérieur de luminosité, tandis que le pare-soleil électrique vous protège des rayons du soleil à tout moment.



ÉQUIPEMENTS



TABLEAU DE BORD LCD 10,25"

DES INFORMATIONS DE CONDUITE CLAIRES EN TEMPS RÉEL

L'écran LCD de 10,25 pouces affiche en temps réel la vitesse, le kilométrage, l'état de la batterie et les données ADAS, pour une maîtrise totale à chaque instant.



CONSOLE CENTRALE FLOTTANTE 2,5K 14,6" POUCES

UNE INTERFACE MODERNE POUR UNE CONDUITE FLUIDE

L'écran HD 2.5K de 14,6 pouces offre une expérience de conduite intuitive et immersive, sublimée par un design élégant et épuré.



ÉQUIPEMENTS

AUDIO IMMERSIF ET ÉCLAIRAGE PERSONNALISABLE UN SON PUISSANT, UNE AMBIANCE UNIQUE

Douze haut-parleurs de haute qualité diffusent un son clair et immersif, tandis que l'éclairage d'ambiance à 64 couleurs, synchronisable avec la musique, crée une atmosphère sur mesure.



SIÈGES ENTièrement INCLINABLES UN ESPACE DE DÉTENTE, À TOUT MOMENT

Les sièges avant s'inclinent complètement, transformant l'habitacle en véritable espace de relaxation. Idéal pour une pause, un moment de calme ou simplement pour se détendre où que vous soyez.



ÉQUIPEMENTS

DOUBLE PORTE-GOBELET

UNE PRATICITÉ INTELLIGENTE, UNIQUEMENT QUAND VOUS EN AVEZ BESOIN

Profitez d'un espace pour deux boissons quand vous le souhaitez. Une fonctionnalité astucieuse qui garde l'habitacle ordonné et rend chaque trajet plus confortable.

SUPPORT SMARTPHONE & RECHARGE

PUISSANCE ET PRATICITÉ AU QUOTIDIEN

Rechargez votre smartphone sans fil à l'avant grâce aux pads intégrés. Il suffit de poser votre téléphone pour qu'il se recharge – sans câble, sans effort. Idéal pour les journées chargées et les trajets partagés.





PHARES ET FEUX ARRIÈRE FULL LED VISIBILITÉ OPTIMALE, SÉCURITÉ ET STYLE AFFIRMÉ

Les phares et feux arrière Full LED assurent une visibilité parfaite en toutes conditions, tout en créant une signature lumineuse distinctive qui sublime le design du véhicule.



ÉQUIPEMENTS



SPOILER ARRIÈRE INTÉGRÉ & ESSUIE-GLACE ARRIÈRE DISSIMULÉ UN LOOK SPORTIF RENFORCÉ ET UNE AÉRODYNAMIQUE OPTIMISÉE

Le spoiler arrière élégant apporte style et stabilité, tandis que l'essuie-glace arrière dissimulé garde le hayon propre sans altérer le design.



ÉQUIPEMENTS



CARTE NFC

UNE CLÉ QUI TIENT DANS VOTRE PORTEFEUILLE

Verrouillez ou déverrouillez facilement votre véhicule grâce à la carte NFC, même sans smartphone. Une solution rapide et pratique, idéale lorsque vous voyagez léger ou prêtez votre voiture.



POIGNÉES DE PORTE DISSIMULÉES

UN DESIGN ÉPURÉ, UNE EFFICACITÉ AMÉLIORÉE

Intégrées à la carrosserie, les poignées affleurantes renforcent le style contemporain du C10 tout en réduisant la résistance à l'air pour une meilleure aérodynamique.



ÉQUIPEMENTS



GRAND COFFRE AVANT

UN ESPACE SUPPLÉMENTAIRE LÀ OÙ VOUS NE L'ATTENDEZ PAS

Avec 32 litres de rangement, le coffre avant est parfait pour les câbles et adaptateurs de recharge. Il libère de l'espace à bord et garde tout bien organisé et à portée de main.



RANGEMENT CENTRAL MULTIFONCTION

CONFORT PRATIQUE ET ESPACE INTELLIGENT

Gardez vos essentiels à portée de main et votre habitacle toujours ordonné grâce à un compartiment central spacieux et facilement accessible.



ÉQUIPEMENTS




AÉRATION ÉLECTRIQUES STYLE PIANO DES AÉRATIONS ÉLECTRIQUES AVEC ÉLÉGANCE

Le système de ventilation adopte un design raffiné style piano, subtilement dissimulé et motorisé, garantissant un flux d'air harmonieux tout en renforçant l'atmosphère premium et minimaliste de l'habitacle.



MISES A JOUR A DISTANCE (OTA) VOTRE VOITURE TOUJOURS À JOUR, SANS EFFORT

Les mises à jour logicielles sont effectuées à distance, vous permettant de profiter en permanence des dernières fonctionnalités, améliorations de performances et évolutions de sécurité, sans passage en atelier.



SYSTÈMES AVANCÉS

D'AIDE À LA



DETAILS
TECHNIQUES

TEMPS DE
CHARGE

DIMENSIONS

INTERIEURS

COULEURS

APP

CONDUITE
ASSISTEE

EQUIPEMENTS

MOTEURS

GAMME

SYSTÈMES AVANCÉS D'AIDE À LA CONDUITE (ADAS)



Profitez d'une conduite plus fluide, plus sûre et plus détendue grâce aux systèmes avancés d'aide à la conduite. En circulation urbaine, sur autoroute ou lors de manœuvres délicates, ces technologies intelligentes vous accompagnent à chaque instant pour une tranquillité d'esprit totale.

SURVEILLANCE DES ANGLES MORTS (BSD)

Surveille les angles morts et alerte.

FREINAGE D'URGENCE AVANCÉ (AEB)

Freinage d'urgence autonome.

DÉTECTION MAINS LIBRES (HOD)

Détecte si les mains quittent le volant.

FREINAGE AUX MANŒUVRES ARRIÈRE (RCTB)

Freine automatiquement en marche arrière si un danger est détecté.

ASSISTANT INTELLIGENT DE VITESSE (ISA)

Aide à respecter les limites de vitesse.

ALERTE CROISEMENT ARRIÈRE (RCTA)

Alerte de trafic transversal arrière.

ALERTE DE FATIGUE & D'ATTENTION DU CONDUCTEUR (DDAW)

Détecte la fatigue et la distraction du conducteur.

ALERTE AVANCEE DE DISTRACTION DU CONDUCTEUR (ADDW)

Avertit si le conducteur est distrait.

ASSISTANT EMBOUTEILLAGES (TJA)

Maintient automatiquement une distance de sécurité avec le véhicule précédent.

REGULATEUR DE VITESSE ADAPTATIF (ACC)

Maintient automatiquement une distance de sécurité.

ASSISTANCE AU CENTRAGE DE VOIE (LCC)

Maintient le véhicule centré dans sa voie.

AIDE AU MAINTIEN DE VOIE (LKA)

Corrige la trajectoire pour éviter tout franchissement involontaire de ligne.

ASSISTANCE D'URGENCE AU MAINTIEN DE VOIE (ELKA)

Le véhicule revient sur la voie en cas d'urgence.

ALERTE DE FRANCHISSEMENT DE LIGNE (LDW)

Préviens en cas de sortie involontaire de voie.

ALERTE DE COLLISION FRONTALE (FCW)

Alertes de risque de collision frontale.

ALERTE DE COLLISION ARRIERE (RCW)

Alertes de risque de collision arrière.

ALERTE OUVERTURE DE PORTIÈRE (DOW)

Préviens avant l'ouverture dangereuse d'une porte.



APPLICATION



PRÉCONDITIONNEMENT DE LA BATTERIE

Optimise l'efficacité de la charge par temps froid pour des performances maximales et plus rapides.

COMMANDE A DISTANCE DE LA CLIMATISATION

Réchauffez ou refroidissez l'intérieur de votre voiture avant d'y monter, pour un confort maximal.

CONSULTATION À DISTANCE DE L'ÉTAT DU VÉHICULE

Vérifiez la charge de la batterie, l'autonomie restante, le kilométrage, emplacement, défauts, porte/fenêtre, et statut de la climatisation à tout moment.

VEROULLAGE/DEVEROULLAGE A DISTANCE

Verrouillez ou déverrouillez votre voiture à distance pour la tranquillité d'esprit et la commodité.

CLÉ BLUETOOTH

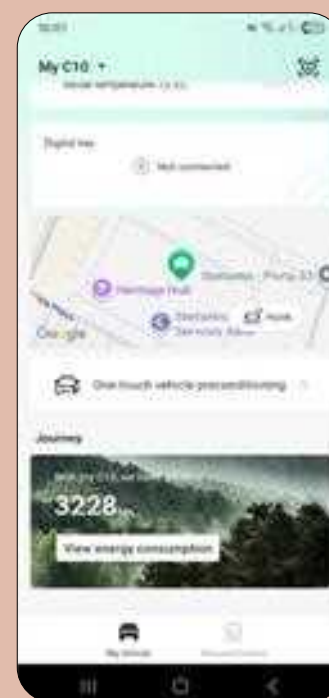
L'accès sans clé permet de verrouiller/déverrouiller la voiture via Bluetooth sans effort.

PROGRAMMATION DE LA CHARGE DE LA BATTERIE

Réglez les temps de recharge pour optimiser la consommation et les coûts d'énergie.

OUVERTURE/FERMETURE DES VITRES ÉLECTRIQUES

Contrôlez vos fenêtres à distance pour la ventilation ou la sécurité.



OUVERTURE/FERMETURE ÉLECTRIQUE DU COFFRE ARRIÈRE

Ouvrir ou fermer le hayon à distance pour faciliter le chargement ou le déchargement.

CHAUFFAGE DU VOLANT

Préchauffez votre volant pour une conduite confortable par temps froid.

OUVERTURE/FERMETURE DU PARE-SOLEIL ÉLECTRIQUE

Ajustez le pare-soleil à distance pour protéger du soleil selon vos besoins.

ENVOI DE DESTINATION AU VÉHICULE

Envoyez votre destination au système de navigation avant de monter à bord.

LOCALISATION DU VÉHICULE

Retrouvez rapidement votre voiture garée directement depuis votre smartphone.

CHAUFFAGE/VENTILATION ÉLECTRIQUE DES SIÈGES

Préchauffez ou refroidissez vos sièges pour un confort personnalisé.



DETAILS
TECHNIQUES

TEMPS DE
CHARGE

DIMENSIONS

INTERIEURS

COULEURS

APP

CONDUITE
ASSISTEE

EQUIPEMENTS
MOTEURS

GAMME

COULEURS DE CARROSSERIE & JANTES



BLANC NACRE

OAH



VERT GLACE

OYF



GRIS TOUNDRA

OGD




GRIS CANOPEE

OGM



NOIR METALLIQUE

OKL



JANTES ALLIAGE 18"

C10 LIFE



JANTES ALLIAGE 20"

C10 DESIGN



DETAILS
TECHNIQUES

TEMPS DE
CHARGE

DIMENSIONS

INTERIEURS

COULEURS APP

CONDUITE
ASSISTEE

EQUIPEMENTS MOTEURS

GAMME

INTÉRIEURS



NOIR



INTÉRIEURS



MARRON CAMEL



DIMENSIONS

ESPACE MODULAIRE OPTIMISE :

- Capacité de 485L
- Jusqu'à 1645L avec sièges arrière rabattus, pour une charge maximale.





	Pro	New e-Hybrid
 MODE 2 "CHARGE A DOMICILE" AC monophasé puissance maximale 3kW	14h	6h
 MODE 3 "STATION DE RECHARGE OU WALLBOX " puissance maximale de recharge AC 11 / 11 / 6,6 kW	3h 50 min	3h
 MODE 4 "CHARGE RAPIDE DC" puissance maximale 84 / 180 / 65 kW	30 min	18 min



DETAILS
TECHNIQUES

TEMPS DE
CHARGE

DIMENSIONS

INTERIEURS

COULEURS

APP

CONDUITE
ASSISTEE

EQUIPEMENTS

MOTEURS

GAMME

SPÉCIFICATIONS TECHNIQUES



C10 Pro

C10 NEW E-HYBRID

DIMENSIONS		
Longueur (mm)	4739	4739
Largeur (mm)	1900	1900
Hauteur (mm)	1680	1680
Empattement (mm)	2825	2825
Garde au sol (mm)	180	180
Volume de coffre (L) (sans sièges rabattus/avec)	485/1645	450/1610
Poids (kg)	1980	1950
MOTEUR ELECTRIQUE & BATTERIE		
Type de moteur	PMS	PMS
Puissance maximale (kW)	160	158
Couple maximal (Nm)	320	320
Capacité de la batterie (kWh)	69,9	28,4
Puissance max chargeur embarqué OBC (kW)	11	6,6
Puissance max de charge DC (kW)	84	65
Temps de charge DC (min)	30	18
MOTEUR THERMIQUE		
Cylindrée (L)	-	1.5
Type de moteur	-	4 cylindres en ligne
Puissance nominale (kW)	-	50
Capacité du réservoir de carburant (L)	-	50

SPÉCIFICATIONS TECHNIQUES



C10 Pro

C10 NEW E-HYBRID

PERFORMANCES		
Vitesse maximale (km/h)	170	170
0-100 km/ Accélération	7.5	8.5
Autonomie électrique WLTP (km)	424	145
Autonomie totale en cycle combiné (km)	-	>970
Consommation d'énergie WLTP (Wh/km)	188	215
Consommation combiné (L/100 km)	-	1,7
CHASSIS		
Transmission	RWD	RWD
Suspension (avant/arrière)	McPherson/Multibras	McPherson/Multibras
Freins (avant & arrière)	Disque ventilée	Disque ventilée
Roues (C10)	235/55/R18	235/55/R18
Roues (C10 Design)	245/45/R20	245/45/R20

FONCTIONNALITES



INTERIEUR & CONFORT	LIFE	DESIGN
Toit panoramique avec rideau électrique	•	•
Garnitures de portes en similicuir	•	•
Accoudoir avant	•	•
Poignées de maintien de pavillon avec amortissement	•	•
Rétroviseur intérieur manuel anti-éblouissement	•	•
Lampes de lecture avant et arrière	•	•
Éclairage d'ambiance dynamique	-	•
Microphones actifs à réduction de bruit	•	•
Éclairage de coffre	•	•
VOLANT		
Réglage du volant sur 4 axes	•	•
Volant en similicuir	•	•
Volant chauffant	-	•
Volant multifonction	•	•
CLIMATE CONTROL		
Climatisation automatique bi-zone	•	•
Pompe à chaleur	•	•
Aérateurs électriques dissimulés	•	•
Filtre composite haute efficacité	•	•
Capteur de qualité de l'air	•	•
SIEGES		
Sièges en similicuir	•	-
Sièges en similicuir silicone certifié OEKOTEX	-	•
Siège conducteur à réglage électrique 6 positions	•	•
Siège passager avant à réglage électrique 4 positions	•	•
Poches aumônières au dos des sièges avant	•	•
Sièges avant chauffants	-	•
Sièges avant ventilés	-	•
Banquette arrière rabattable 40/60	•	•
Dossier arrière à réglage manuel	•	•
Accoudoir central arrière	•	•

PRATICITE	LIFE	DESIGN
Coffre avant (frunk - uniquement BEV)	•	•
Rangement de console centrale	•	•
Porte-gobelets avant	•	•
Compartiment de rangement central avant	•	•
Pare-soleil avec miroirs et éclairage	•	•
Boîte à gants avec amortissement	•	•
Porte-gobelets	•	•
Prise 12 V	•	•
Ports USB (2 avant + 2 arrière)	•	•
Chargeur de téléphone sans fil	•	•
Hayon électrique	-	•
INFODIVERTISSEMENT		
Combiné d'instruments LCD 10,25"	•	•
Écran tactile central haute résolution 14,6"	•	•
Radio DAB+ / FM	•	•
Navigation en ligne	•	•
Bluetooth	•	•
Musique en ligne	•	•
Commande vocale	•	•
Boutique d'applications	•	•
Routines automatisées	•	•
Profil utilisateur personnalisé	•	•
12 haut-parleurs	•	•
Wi-Fi embarqué	•	•
Mises à jour OTA	•	•

FONCTIONNALITES



ECLAIRAGE	LIFE	DESIGN
Feux de jour LED	•	•
Projecteurs LED	•	•
Allumage automatique des feux	•	•
Réglage électrique de la hauteur des phares	•	•
Fonction « Follow Me Home »	•	•
Bande lumineuse arrière traversante	•	•
Feux arrière LED	•	-
Feux arrière LED avec animation lumineuse	-	•
Doubles antibrouillards LED & doubles feux de recul	•	•
Feux stop LED et feu stop central surélevé	•	•
EXTERIEUR	•	•
Antenne requin	•	•
Essuie-glaces sans cadre à détection de pluie	•	•
Essuie-glace arrière dissimulé	•	•
Dégivrage de lunette arrière	•	•
Joncs décoratifs de vitres latérales	•	•
Poignées de portes affleurantes	•	•
AGS - Volets de calandre actifs	•	•
Becquet de toit arrière	•	•
Vitres	•	•
Vitres électriques (4) avec fonction impulsionnelle et antipince-	•	•
Vitres teintée	•	•
Vitres arrière surteintées	-	•
Verrouillage automatique « Lazy Lock »	•	•
Rétroviseurs extérieurs	•	•
Réglage électrique	•	•
Clignotants LED intégrés	•	•
Chauffants	•	•
Rabattement automatique	•	•
Inclinaison automatique en marche arrière	•	•
Mémoire de position	•	•

ACCES & DEMERRAGE	LIFE	DESIGN
Clé NFC	•	•
Démarrage automatique	•	•
AIDES AU STATIONNEMENT		
Radars de stationnement arrière	•	•
Caméra 360° avec lignes dynamiques	•	•
Vue châssis transparent et roues	•	•
CONDUITE ELECTRIQUE		
Freinage régénératif à 3 niveaux	•	•
4 modes de conduite	•	•
3 modes de direction	•	•
Sélecteur de vitesse à colonne	•	•
CHARGE & DECHARGE		
Fonction V2L (Vehicle to Load)	•	•
Câble de recharge Type 2 Mode 2	•	•
Câble de recharge Type 2 Mode 3	•	•
APPLICATION LEAPMOTOR		
État du véhicule	•	•
Commande à distance du véhicule	•	•
Clé Bluetooth	•	•
Programmation de la charge	•	•
Localisation du véhicule	•	•

FONCTIONNALITES



SECURITE PASSIVE	LIFE	DESIGN
Auto Hold	•	•
Frein de stationnement électrique (EPB)	•	•
Freinage multi-collision (MCB)	•	•
Système d'annulation d'accélération (BOS)	•	•
Fixations ISOFIX arrière avec top tether	•	•
Sécurité enfants aux portes arrière	•	•
Surveillance de la pression des pneus (TPMS direct)	•	•
Capteurs de collision latérale	•	•
Appel d'urgence eCall	•	•
Enregistreur de données d'urgence	•	•
Kit de réparation de pneus	•	•
Ceintures de sécurité	•	•
Ceintures avant 3 points avec prétensionneurs	•	•
Ceintures arrière 3 points à enrouleur	•	•
Rappel de ceinture avant et arrière	•	•
Airbags frontaux conducteur et passager	•	•
Airbags latéraux conducteur et passager	•	•
Airbags rideaux	•	•
Airbag central (far-side)	•	•
Interrupteur de désactivation de l'airbag passager	•	•

ADAS	LIFE	DESIGN
Régulateur de vitesse adaptatif (ACC)	•	•
Centrage dans la voie (LCC)	•	•
Assistant embouteillages (TJA)	•	•
Alerte de collision avant (FCW)	•	•
Freinage d'urgence autonome (AEB)	•	•
Surveillance des angles morts (BSD)	•	•
Détection mains sur le volant (HOD)	•	•
Alerte d'ouverture de porte (DOW)	•	•
Maintien d'urgence dans la voie (ELK)	•	•
Alerte de franchissement de ligne (LDW)	•	•
Aide au maintien dans la voie (LKA)	•	•
Alerte de collision arrière (RCW)	•	•
Alerte de trafic transversal arrière (RCTA)	•	•
Freinage de trafic transversal arrière (RCTB)	•	•
Assistant intelligent de vitesse (ISA)	•	•
Alerte de somnolence et d'attention du conducteur (DDAW)	•	•
Alerte avancée de distraction du conducteur (ADDW)	•	•





AVIS IMPORTANT

Ce catalogue présente des informations indicatives sur certaines caractéristiques générales des produits illustrés. Ces informations ne constituent en aucun cas une description contractuelle des spécificités des produits par le Constructeur et/ou le Vendeur. Nous invitons donc le Client à contacter systématiquement le Distributeur Agréé auprès duquel le produit est acquis afin d'obtenir des renseignements complets sur ses caractéristiques spécifiques. Certaines illustrations ou descriptions peuvent faire référence à des configurations particulières disponibles uniquement en option. Certains équipements peuvent être introduits ultérieurement.