

# BEVO



LEAPMOTOR

A LEAP FORWARD

## **B10 ÉLARGISSEZ VOTRE HORIZON POUR VIVRE PLEINEMENT**

Le B10 est conçu comme le prolongement de vos passions, de vos expériences, de votre quotidien.

SUV compact, il redéfinit les standards de l'innovation accessible en associant style, polyvalence et technologies avancées pour les conducteurs modernes et connectés.

Son design polyvalent fait de l'habitacle une véritable extension de votre espace de vie. Des trajets urbains aux escapades du week-end, le B10 s'adapte à votre rythme de vie, en offrant une connectivité fluide, une conception intelligente et un confort haut de gamme.





# LIFE

Pro | ProMax | New e-Hybrid

# DESIGN

ProMax | New e-Hybrid

## CONFORT

- Climatisation automatique
- Bluetooth et clé NFC
- Toit panoramique + Pare-soleil électrique

## INFODIVERTISSEMENT

- Ecran 14,6" & 2,5k
- CarPlay/Android Auto\*
- 6 hauts-parleurs

## SECURITE

- Capteur de stationnement arrière & Caméra 360°
- 17 fonctions ADAS

## STYLE

- Jantes alliage 18"
- Phares
- Feux a



## LIFE EQUIPMENT +

## CONFORT

- Sièges en cuir éco
- Siège conducteur électrique réglable 6 positions
- Siège copilote électrique réglable 4 positions
- Sièges avant chauffants et ventilés
- Rétroviseurs pliants automatiques
- Lumière ambiante
- Hayon électrique

## INFODIVERTISSEMENT

- 12 hauts-parleurs

## SECURITE

- Capteurs de pluie



\*Apple CarPlay et Android Auto disponible grâce à la mise à jour Over the Air (OTA)

# MOTORIZATIONS



	Autonomie	Capacité de la Batterie	B10 LIFE	B10 DESIGN
<b>Pro</b> MOTEUR ELECTRIQUE 218 CV	361 km WLTP	56,2 kWh	•	
<b>ProMax</b> MOTEUR ELECTRIQUE 218 CV	434 km WLTP	67,1 kWh	•	•
<b>NEW E-HYBRID</b> MOTEUR ELECTRIQUE 218 CV Moteur Essence 1,5L	900 km dont 86KM d'autonomie électrique WLTP	18,8 kWh	•	•



DÉTAILS  
TECHNIQUES

TEMPS DE  
RECHARGE

DIMENSIONS

INTÉRIEURS

COULEURS

APP

CONDUITE  
ASSISTÉE

EQUIPEMENTS

MOTEURS

GAMME



## TOIT PANORAMIQUE ET PARE-SOLEIL ÉLECTRIQUE PLUS D'ESPACE ET DE LUMIÈRE

Plus d'espace et de lumière, tout en restant protégé du soleil. Le toit panoramique agrandit l'habitacle et inonde l'intérieur de luminosité, tandis que le pare-soleil électrique vous protège des rayons du soleil à tout moment.



# ÉQUIPEMENTS



## OVER-THE-AIR: MISES À JOUR À DISTANCE VOTRE VOITURE TOUJOURS À JOUR, SANS EFFORT

Les mises à jour logicielles sont effectuées à distance, vous permettant de bénéficier en permanence des dernières fonctionnalités, améliorations de performances et évolutions de sécurité, sans passage en concession.

## CONSOLE CENTRALE FLOTTANTE 2,5K 14,6" UNE INTERFACE MODERNE POUR UNE CONDUITE FLUIDE

L'écran HD 2.5K de 14,6 pouces offre une expérience de conduite intuitive et immersive, sublimée par un design élégant et épuré.





## **TABLEAU DE BORD LCD DE 8,8"** DES INFORMATIONS DE CONDUITE CLAIRES EN TEMPS RÉEL

L'écran LCD de 8,8 pouces affiche en temps réel la vitesse, le kilométrage, l'état de la batterie et les données ADAS, pour une maîtrise totale à chaque instant.




# ÉQUIPEMENTS

## AUDIO IMMERSIF ET ÉCLAIRAGE D'AMBIANCE PERSONNALISABLE

UN SON PUISSANT, UNE AMBIANCE UNIQUE

12 haut-parleurs de haute qualité diffusent un son clair et immersif, tandis que l'éclairage d'ambiance à 64 couleurs, synchronisable avec la musique, crée une atmosphère sur mesure.



## SIÈGES ENTièrement INCLINABLES UN ESPACE DE DÉTENTE, À TOUT MOMENT

Les sièges avant s'inclinent complètement, transformant l'habitacle en véritable espace de relaxation. Idéal pour une pause, un moment de calme ou simplement pour se détendre où que vous soyez.



# ÉQUIPEMENTS

## **PORTE-GOBELET DOUBLE, PLIABLE** UNE COMMODITÉ INTELLIGENTE

Profitez d'un espace pour deux boissons lorsque vous le souhaitez, puis repliez-le pour libérer de la place. Une solution astucieuse pour un habitacle toujours ordonné.

## **SUPPORT SMARTPHONE & RECHARGE** CONNECTIVITÉ ET PUISSANCE AU QUOTIDIEN

Les deux supports avant maintiennent vos smartphones en toute sécurité. Celui du conducteur intègre la recharge sans fil : il suffit de poser le téléphone, sans câble. Idéal pour rester connecté en toute simplicité.



# ÉQUIPEMENTS



## PHARES ET FEUX ARRIÈRE FULL LED VISIBILITÉ OPTIMALE, SÉCURITÉ RENFORCÉE ET STYLE AFFIRMÉ

Les phares et feux arrière Full LED garantissent une visibilité parfaite en toutes conditions, tout en offrant une signature lumineuse distinctive qui souligne le design du véhicule.



# ÉQUIPEMENTS



## CARTE NFC

UNE CLÉ QUI TIENT DANS VOTRE PORTEFEUILLE

Verrouillez et déverrouillez facilement votre véhicule grâce à la carte NFC, même sans smartphone. Une solution pratique et rapide, idéale lorsque vous voyagez léger ou prêtez votre voiture.

## POIGNÉES DE PORTE DISSIMULÉES

STYLE ÉPURÉ, EFFICACITÉ AMÉLIORÉE

Intégrées à la carrosserie, les poignées de porte affleurantes renforcent le style contemporain du B10 tout en réduisant la résistance à l'air pour une meilleure efficacité aérodynamique.



# ÉQUIPEMENTS



## **GRAND COFFRE AVANT\*** ESPACE SUPPLÉMENTAIRE LÀ OÙ VOUS NE L'ATTENDEZ PAS

Avec 25 litres de rangement, le coffre avant est idéal pour les câbles et adaptateurs de recharge. Il libère de l'espace à bord et garde vos accessoires bien organisés et facilement accessibles. et à portée de main.

*\* Le grand coffre avant n'est pas disponible sur la version New e-Hybrid.*

## **RANGEMENT CENTRAL MULTIFONCTION** UN CONFORT PRATIQUE, UN ESPACE BIEN PENSÉ

Gardez l'essentiel à portée de main et profitez d'un habitacle toujours ordonné grâce à un espace de rangement central généreux et facilement accessible.



# SYSTÈMES AVANCÉS D'AIDE À LA CONDUITE (ADAS)

Profitez d'une conduite plus fluide, plus sûre et plus détendue grâce aux systèmes avancés d'aide à la conduite. En circulation urbaine, sur autoroute ou lors de manœuvres délicates, ces technologies intelligentes vous accompagnent à chaque instant pour une tranquillité d'esprit totale.

## RÉGULATEUR DE VITESSE ADAPTATIF (ACC)

Maintient automatiquement une distance de sécurité.

## ASSISTANCE AU CENTRAGE DE VOIE

Garde la voiture centrée dans la voie.

## ASSISTANCE AU MAINTIEN DE VOIE (LKA)

Corrige la direction pour éviter toute sortie de voie.

## ASSISTANCE AU MAINTIEN DE VOIE EN URGENCE (ELKA)

Ramène le véhicule dans sa voie en cas d'urgence.

## ALERTE DE DÉPART DE VOIE (LDW)

Avertit avant un départ de voie involontaire.

## ALERTE DE COLLISION FRONTALE (FCW)

Signale un risque de collision frontale.

## ALERTE DE COLLISION ARRIÈRE (RCW)

Signale un risque de collision arrière.

## ALERTE PORTIÈRE OUVERTE (DOW)

Avertit avant l'ouverture dangereuse d'une porte.

## DÉTECTION D'ANGLE MORT (BSD)

Surveille les angles morts et avertit le conducteur.

## FREINAGE D'URGENCE AVANCÉ (AEB)

Freinage automatique en cas d'urgence.

## DÉTECTION MAINS LIBRES (HOD)

Détecte si les mains ne sont pas sur le volant.

## FREINAGE EN TRAFIC ARRIÈRE (RCTB)

Freine lors des manœuvres de recul en cas de danger.

## ASSISTANCE À LA VITESSE INTELLIGENTE (ISA)

Aide à respecter les limites de vitesse.

## ALERTE DE TRAFIC ARRIÈRE EN REcul (RCTA)

Signale la présence de véhicules lors du recul.

## ALERTE DE SOMNOLENCE ET D'ATTENTION DU CONDUCTEUR (DDAW)

Détecte la fatigue et les signes de distraction du conducteur.

## ALERTE AVANCÉE DE DISTRACTION DU CONDUCTEUR (ADDW)

Avertit si le conducteur est distrait.

## ASSISTANCE DANS LES EMBOUTEILLAGES (TJA)

Déplace le véhicule automatiquement dans les embouteillages.

# APP



Avec l'application Leapmotor, restez connecté à votre véhicule où que vous soyez et à tout moment. Votre compagnon numérique vous offre un contrôle total sur les fonctions essentielles et vous fournit des informations utiles – le tout depuis votre smartphone. Découvrez tout ce que l'application peut faire pour rendre votre expérience de conduite plus fluide, plus sûre et plus agréable.



### **PRÉCONDITIONNEMENT DE LA BATTERIE**

Optimise l'efficacité de la charge par temps froid pour des performances maximales et plus rapides.

### **COMMANDE À DISTANCE DE LA CLIMATISATION**

Réchauffez ou refroidissez l'habitacle avant de monter à bord pour un confort optimal.

### **CONSULTATION À DISTANCE DE L'ÉTAT DU VÉHICULE**

Vérifiez à tout moment le niveau de batterie, l'autonomie restante, le kilométrage, la localisation, les éventuelles anomalies, l'état des portes/fenêtres et de la climatisation.

### **VERROUILLAGE CENTRAL À DISTANCE**

Verrouillez ou déverrouillez votre voiture à distance pour la tranquillité d'esprit et la commodité.

### **CLE BLUETOOTH**

L'accès sans clé permet de verrouiller/déverrouiller la voiture via Bluetooth sans effort.

### **PROGRAMMATION DE LA CHARGE DE LA BATTERIE**

Définissez les horaires de charge pour optimiser la consommation d'énergie et réduire les coûts.

### **OUVERTURE/FERMETURE DES VITRES ÉLECTRIQUES**

Contrôlez vos fenêtres à distance pour la ventilation ou la sécurité.

### **OUVERTURE/FERMETURE ÉLECTRIQUE DU COFFRE ARRIÈRE**

Ouvrez ou fermez le hayon à distance pour faciliter le chargement et le déchargement.

### **CHAUFFAGE DU VOLANT**

Préchauffez votre volant pour une conduite confortable par temps froid.

### **OUVERTURE/FERMETURE DU PARE-SOLEIL ÉLECTRIQUE**

Ajustez le pare-soleil à distance pour le protéger du soleil selon vos besoins.

### **ENVOI DE DESTINATION AU VÉHICULE**

Envoyez votre destination au système de navigation avant de monter à bord.

### **EMPLACEMENT DU VÉHICULE**

Retrouvez rapidement votre véhicule garé à tout moment avec votre téléphone.

### **CHAUFFAGE/VENTILATION DES SIÈGES ÉLECTRIQUES**

Préchauffez ou refroidissez vos sièges pour un confort personnalisé.

# COULEURS DE CARROSSERIE & JANTES



JANTES ALLIAGE 18"



**BLEU NUIT**



**VIOLET**



**BLANC CLAIR**



**NOIR METAL**



**GRIS GALAXIE**





DETAILS  
TECHNIQUES

TEMPS DE  
RECHARGE

DIMENSIONS

INTERIEURS

COULEURS

APP

CONDUITE  
ASSISTEE

EQUIPEMENTS

MOTEURS

GAMME

# INTÉRIEURS LIFE



**TISSU GRIS**  
OJP



# INTÉRIEURS DESIGN



**CUIR ECO GRIS CLAIR**  
OJS



**CUIR ECO GRIS OMBRE**  
OWL



# DIMENSIONS (mm)



## COFFRE MODULAIRE, ESPACE OPTIMISÉ 100% ELECTRIQUE

- Capacité de 430L
- Jusqu'à 1700L avec sièges arrière rabattus, pour un volume maximal




## NEW E-HYBRID

- Capacité de 330L
- Jusqu'à 1600L avec sièges arrière rabattus, pour un volume maximal



# TEMPS DE RECHARGE 30% - 80%



	<b>Pro 56,2 kWh</b>	<b>ProMax 67,1 kWh</b>	<b>NEW E-HYBRID 18,8 kWh</b>
<b>MODE 2</b>  <b>“CHARGE A DOMICILE”</b> AC monophasé puissance maximale 3 kW	<b>9h 20</b>	<b>11h 00</b>	<b>3h 50</b>
<b>MODE 3</b>  <b>“STATION RECHARGE OU WALLBOX”</b> puissance maximale de recharge AC 11/6.6 kW	<b>3h 00</b>	<b>3h 30</b>	<b>1h 45</b>
<b>MODE 4</b>  <b>“CHARGE RAPIDE DC”</b> puissance maximale 140/168/46 kW	<b>16 min</b>	<b>18 min</b>	<b>30 min</b>

# SPÉCIFICATIONS TECHNIQUES



DETAILS  
TECHNIQUES

TEMPS DE  
RECHARGE

DIMENSIONS

INTERIEURS

COULEURS

APP

CONDUITE  
ASSISTEE

EQUIPEMENTS

MOTEURS

GAMME

# SPÉCIFICATIONS TECHNIQUES



## B10 Pro

## B10 ProMax

## B10 NEW E-HYBRID

DIMENSIONS			
Longueur (mm)	4515	4515	4515
Largeur (mm)	1873	1873	1873
Hauteur (mm)	1652	1652	1652
Empattement (mm)	2735	2735	2735
Garde au sol (mm)	170	170	170
Volume du coffre (L) (coffre/coffre avec sièges rabattus)	430/1700	430/1700	330/1600
Poids (kg)	1780	1845	1760
MOTORISATION ELECTRIQUE & BATTERIE			
Type de moteur	PMS	PMS	PMS
Puissance maximale (kW)	160	160	160
Couple maximal (Nm)	240	240	240
Capacité de la batterie (kWh)	56,2	67,1	18,8
Puissance max charge embarquée (kW)	11	11	6.6
Puissance max charge rapide DC (kW)	140	168	46
Temps de charge DC 30 - 80% (min)	16	18	30
MOTEUR THERMIQUE			
Cylindrée (L)	-	-	1.5
Type de moteur	-	-	4 cylindres en ligne
Puissance nominale (kW)	-	-	50
Capacité du réservoir (L)	-	-	50

# SPÉCIFICATIONS TECHNIQUES



## B10 Pro

## B10 ProMax

## B10 NEW E-HYBRID

PERFORMANCE			
Vitesse maximale (km/h)	170	170	170
0-100 km/ Accélération	8	8	7.5
Autonomie WLTP EV (km)	361	434	86
Autonomie totale en cycle combiné (km)	361	434	900
Consommation WLTP (Wh/100km)	16,6	16,4	17
Consommation carburant (L/100 km)	-	-	2.5
CHASSIS			
Transmission	RWD	RWD	RWD
Suspension (avant/arrière)	McPherson/Multibras	McPherson/Multibras	McPherson/Multibras
Freins (avant/arrière)	Ventilée/Disque	Ventilée/Disque	Ventilée/Disque
Roues (B10)	225/50 R18	225/50 R18	225/50 R18
Roues (B10 Design)	235/50 R18	235/50 R18	235/50 R18

# FONCTIONNALITES



LIFE

DESIGN

## CONDUITE

4 modes de conduite

•

•

3 modes de direction

•

•

3 niveaux de récupération d'énergie

•

•

Auto Hold

•

•

## CONFORT

Pompe de gonflage intégrée

•

•

Système de surveillance directe de la pression des pneus

•

•

Toit panoramique avec pare-soleil électrique

•

•

Volant en cuir artificiel

•

•

Réglage manuel du volant sur 4 directions

•

•

Volant chauffant

-

•

Volant multifonction

•

•

Climatisation automatique

•

•

Pompe à chaleur\*

•

•

Sortie d'air pour sièges arrière

•

•

Sièges en tissu

•

-

Sièges ECO Cuir

-

•

Sièges avant réglables électriquement

-

•

Sièges avant chauffants et ventilés

-

•

Accoudoir central 2e rangée avec porte-gobelets

-

•

## RETROVISEURS

Rétroviseurs extérieurs chauffants

•

•

Rétroviseurs extérieurs réglables électriquement

•

•

Rétroviseurs extérieurs rabattables électriquement

-

•

Verrouillage automatique du véhicule avec rabattement des rétroviseurs

-

•

\*Indisponible sur New e-Hybrid

# FONCTIONNALITES



LIFE

DESIGN

## PRATICITE

Hayon électrique	-	●
Essuie-glaces à détection de pluie	-	●
Vitres électriques avant et arrière	●	●
Dégivrage lunette arrière	●	●
Vitres arrière et lunette arrière teintées pour plus d'intimité	-	●
V2L	●	●
Éclairage d'ambiance à 64 couleurs	-	●

## SECURITE PASSIVE

Airbags conducteur et passager avant	●	●
Airbags latéraux avant	●	●
Airbag central	●	●
Rideaux gonflables latéraux	●	●
Déverrouillage automatique des portes après collision	●	●

## CAPTEURS

Caméra frontale monoculaire	●	●
Caméras 360°	4	4
Radars ultrasoniques	4	4
Radars arrière à ondes millimétriques	2	2

## ECLAIRAGE

Phares automatiques	●	●
Commutation automatique feux de route / croisement	●	●
Phares avant LED séparés	●	●
Feux de jour LED	●	●
Feux antibrouillard avant et arrière LED	●	●
Feux arrière LED	●	●
Feux stop LED	●	●

# FONCTIONNALITES



LIFE

DESIGN

## ADAS

ACC (Régulateur de vitesse adaptatif)

•

•

LCC (Maintien central dans la voie)

•

•

ISA (Assistance intelligente de limitation de vitesse)

•

•

LKA (Aide au maintien dans la voie)

•

•

ELKA (Aide d'urgence au maintien dans la voie)

•

•

FCW (Alerte collision avant)

•

•

RCW (Alerte collision arrière)

•

•

AEBS (Freinage d'urgence automatique)

•

•

BSD (Détection d'angle mort)

•

•

DOW (Alerte ouverture de porte)

•

•

LDW (Alerte sortie de voie)

•

•

HOD (Détection des mains sur le volant)

•

•

RCTA (Alerte trafic arrière transversal)

•

•

RCTB (Freinage trafic arrière transversal)

•

•

DDAW (Alerte vigilance conducteur)

•

•

ADDW (Alerte distraction avancée)

•

•

Port verrouillage anti-alcool

•

•

## INFODIVERTISSEMENT & TECHNOLOGIE

Affichage conducteur : 8,8"

•

•

Écran central : 14,6"

•

•

Caméra 360°

•

•

Apple Car Play & Android Auto

•

•

Charge programmable

•

•

6 hauts-parleurs

•

-

12 hauts-parleurs

-

•

Navigation en ligne

•

•



**AVIS IMPORTANT**

Ce catalogue contient des informations purement indicatives concernant certaines caractéristiques générales des produits illustrés. Ces informations ne constituent en aucun cas une description des caractéristiques spécifiques par le Fabricant et/ou le Vendeur. Nous invitons donc le Client à contacter systématiquement le Concessionnaire Agréé auprès duquel le produit est acheté afin d'obtenir des informations complètes sur ses caractéristiques spécifiques. Certaines illustrations et descriptions peuvent se référer à des configurations spéciales disponibles uniquement moyennant un coût supplémentaire. Certains équipements peuvent être introduits à une date ultérieure.